

Série 4, Hotte murale, 60 cm, Inox DWB66IM50



Accessoires en option

DHZ1225	Canal de ventilation
DHZ1235	Canal de ventilation
DHZ6550	Panneau dorsal en inox
DHZ6551	Panneau dorsal en inox
DWZ0XX0J0	KIT DE RECYCLAGE INTEGRE LONGUE DUREE
DWZ1DX1B4	FILTRE A CHARBON CLEANAIR
DWZ1DX1I4	KIT DE RECYCLAGE CLEANAIR
DWZ1DX1I6	MODULE DE RECYCLAGE INTEGRE CLEANAIR +
DWZ1FX5C6	MODULE DE RECYCLAGE CLEANAIR PLUS
DWZ1FX5D1	KIT DE RECYCLAGE REGENERANT
DZZ0XX0P0	FILTRE A CHARBON REGENERANT
DZZ1XX1B6	FILTRE A CHARBON CLEANAIR PLUS

Hotte design Box : un haut niveau de puissance pour un maximum de performance.

- **Silence et efficacité** : bruit minimum, puissance d'aspiration maximum

Données techniques

Couleur et matériau de la cheminée:	inox
Typologie:	Montage mural
Longueur du cordon électrique:	130.0 cm
Hauteur de la cheminée:	583-912/583-1022 mm
Hauteur:	53 mm
Ecart minimal avec la table de cuisson électrique:	550 mm
Ecart minimal avec la table de cuisson gaz:	650 mm
Poids net:	11.6 kg
Type de commandes:	Electronique
Nombre de vitesses:	3 vitesses + 1 intensif
Débit d'aspiration max. en évacuation:	368 m³/h
Débit d'air position intensive en recyclage:	441 m³/h
Débit d'aspiration max. en recyclage:	337 m³/h
Débit d'air position intensive en évacuation:	605 m³/h
Débit d'air maximum:	368 m³/h
Nombre de lampes:	2
Niveau sonore:	60 dB(A) re 1pW
Diamètre du réducteur d'évacuation d'air:	120 / 150 mm
Matériau du filtre à graisses:	Aluminium lavable
Code EAN:	4242005051052
Puissance de raccordement:	220 W
Intensité:	10 A
Tension:	220-240 V
Fréquence:	50; 60 Hz
Type de prise:	Fiche cont.terre/Gard.fil ter.
Type d'installation:	Mural



4 242005 051052

Série 4, Hotte murale, 60 cm, Inox DWB66IM50

Hotte design Box : un haut niveau de puissance pour un maximum de performance.

Design

- Hotte Box

Puissance :

- En mode évacuation, recyclage
- 1 moteur
- Niveau sonore (min/max) en fonctionnement normal : 48/60 dB
- Débit d'air en évacuation selon la norme DIN/EN 61591
- fonctionnement normal : 368 m³/h
- position intensive : 605 m³/h

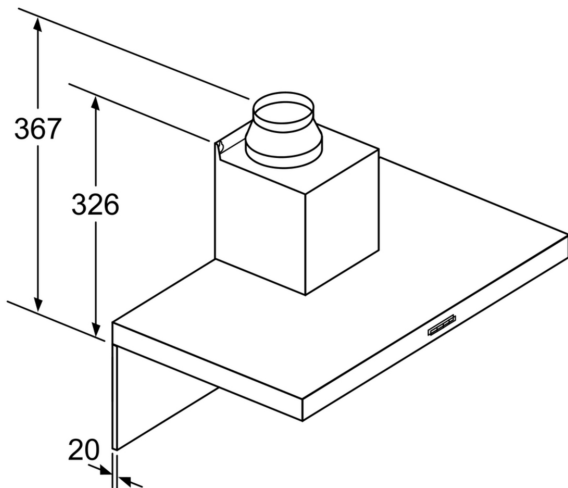
Sécurité

- Eclairage LED 2 x 3 W
- 2 filtre(s) à graisse métallique(s) lavable au lave-vaisselle

Données techniques

- Classe d'efficacité énergétique B* sur une échelle allant de A+++ à D
- Consommation énergétique moyenne : 48.1 kWh/an*
- Classe d'efficacité ventilateur : A*
- Classe d'efficacité éclairage : A*
- Classe d'efficacité filtre à graisse : B*
- Câble de raccordement 1.3 m
- Puissance de raccordement : 220 W
- Intensité lumineuse : 242 lux
- Température de couleur : 3500 K

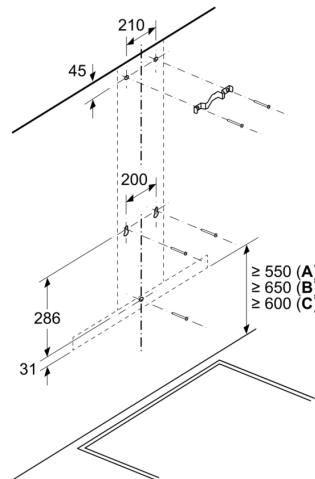
Série 4, Hotte murale, 60 cm, Inox DWB66IM50



Pour l'utilisation d'une paroi arrière,
tenir compte de la conception
de l'appareil.

Mesures en mm

Mesures en mm

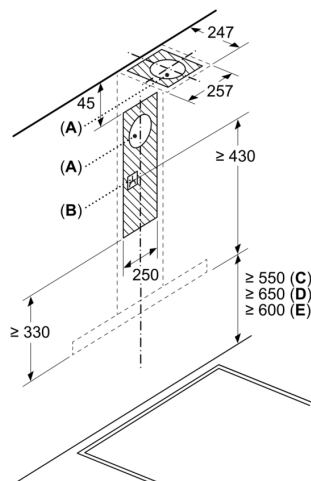


A: Électrique

B: Gaz - depuis le bord supérieur du
support casserole

C: Électrique - pour l'Australie et la
Nouvelle-Zélande

Mesures en mm



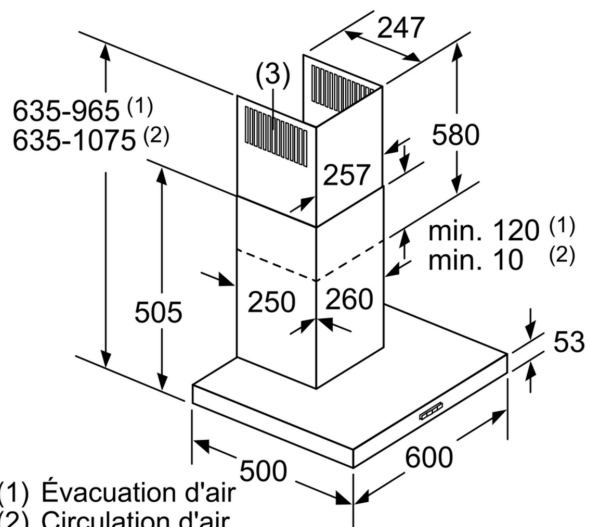
A: Sortie d'air

B: Prise

C: Électrique

D: Gaz - depuis le bord supérieur du
support casserole

E: Électrique - pour l'Australie et la
Nouvelle-Zélande



(1) Évacuation d'air

(2) Circulation d'air

(3) Sortie d'air - remettre les fentes vers le bas
lors de l'évacuation d'air

Mesures en mm